

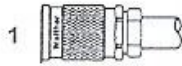
# Induflex

710 d - 7.01

## Bedienungsanleitung für Steck-Kupplungen "SKV" - Typ "N" mit Verriegelungshilfe (VH)

Steck-Kupplungen "SKV" - Typ "N" in den Größen DN 8 - 12 - 19 werden auf Wunsch mit Verriegelungshilfe als **Zusatzausstattung** geliefert. Die Verriegelungshilfe hat den Vorteil, daß keine Hand während des Kuppelns die Verriegelungshülse in zurückgezogener Stellung halten muß. Deshalb kann eine kleine Kupplung mit einer Hand, größere Kupplungen mit zwei Händen, an der Schlaucheinbindung angefasst, selbst bei kleinen Gegendrücken gut gekuppelt werden.

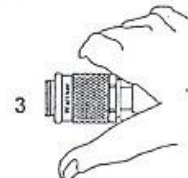
Eine Kupplung mit Verriegelungshilfe können Sie an der **Funktion der Verriegelungshülse** oder an ihrer **Markierung** (siehe unten) erkennen:



- Steht die Verriegelungshülse vorne (glatt mit dem Gehäuse), so ist die Kupplung **nicht kuppelbereit!**



- Dann ist die Verriegelungshilfe zurückgezogen...



- ...und loszulassen. Die Verriegelungshülse arretiert sich in kuppelbereiter Stellung.

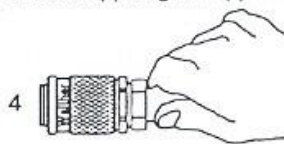
Bleibt die Verriegelungshülse nach dem Zurückziehen nicht in kuppelbereiter Stellung stehen, sondern geht wieder in die Ausgangslage, so haben Sie eine Standardausführung (ohne Verriegelungshilfe) mit traditioneller Bedienung.

**Kupplungen mit Verriegelungshilfe haben eine sichtbare Markierung:**

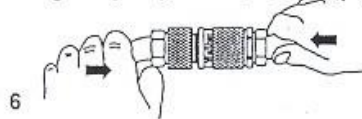
- Stahl-verzinkte Kupplungen haben eine **gelbe** Verriegelungshülse.
- Bei Messing-passivierten Ausführungen ist diese verzinkt (**silberfarben**).
- Messing-verchromte- und Edelstahl-Kupplungen sind auf einer Schlüsselfläche am Anschlußstück mit „VH“ gekennzeichnet.

**Das Kuppeln mit Verriegelungshilfe ist sehr einfach:**

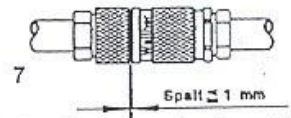
- Zuerst Kupplung in kuppelbereite Stellung bringen (siehe 1, 2, 3)



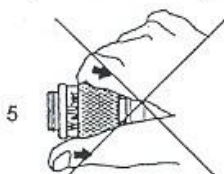
- Dann Schlauch mit Kupplung an der Schlaucheinbindung anfassen (Nicht an der Verriegelungshülse!) (siehe Abb.unten)



- Dann Kupplung zügig bis zum Anschlag auf den Nippel schieben.



- Beim Erreichen des Anschlages springt die Verriegelungshülse selbsttätig nach vorne. Der gekuppelte Zustand ist erreicht, wenn der Spalt zwischen Nippel und Verriegelungshülse  $\leq 1$  mm beträgt.



Wir bieten Ihnen hiermit einen weiteren Komfort für eine bewährte Standardkupplung.