

SCHNELL-KUPPLUNGEN

für Gummischläuche
Gummi-Panzerschläuche
Kunststoffschläuche
Metallschläuche

Induflex

Schlauch- und Kompensatoren GmbH

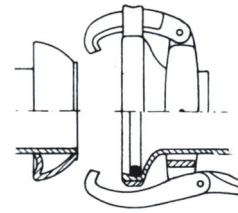
700 a - 6.09

KARDAN-STAHL-KUPPLUNGEN "SK"

Verwendung: Bauwesen, Landwirtschaft, Brunnenanlagen, Bergbau usw. - für Wasser, zähflüssige Medien, Schlamm, bis PN 10 (PN 15)

Werkstoffe: Stahl, Stahl-feuerverzinkt, Edelstahl (1.4571); Dichtungsringe aus div. Kautschuk

Größen: DN 50 (2") - DN 200 (8") - mit Schweiß-, Schlauch-, Flansch-Anschluss; Innen- und Außengewinde; auch als Blindstopfen, 30° - 45° - 90° Rohrbogen, Reduzierstücke, auch mit Saugkorb; Maße s. Einzelblatt 745.1



V-Teil

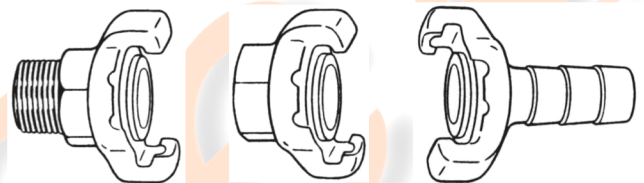
M-Teil

KLAUEN-KUPPLUNGEN nach DIN 3489 mit Sicherheits-Doppelnocken, Nockenweite: 42 mm

Verwendung: für den gesamten Druckluftbereich, bis PN 10

Werkstoffe: Temper- oder Sphäroguss, verz. (oder Messing) mit NBR-Dichtung, ölbeständig oder Messing-Dichtung mit NBR-Schlauchring; Edelstahl (1.4401) mit Viton-Dichtung

Größen: mit Schlauchstutzen DN 6 - DN 32 - auch mit zusätzlichem Sicherungsbund in DN 13 - DN 25 - passend für Schlauchklemmen nach DIN 20 039 B, lieferbar - mit Innen- und Außengewinde G1/4" - G1 1/4"; als Verschlusskupplung



DIN 3489 (ehem. DIN 3481)

DIN 3489 (ehem. DIN 3482)

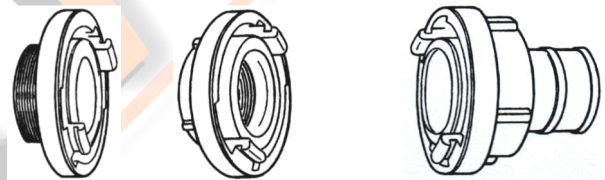
DIN 3489 (ehem. DIN 3483)

STORZ-KUPPLUNGEN nach DIN 14 301 - 14 343, DIN 86 202 - 86205 und NEN 3374

Verwendung: alle Industrie- und Wirtschaftszweige, besonders für staubförmige und körnige Güter, bis PN 16 (PN 40)

Werkstoffe: Leichtmetall, Messing, Edelstahl; Dichtungen aus NBR-dunkel, Viton-grün, Silikon-rot, NBR-weiß

Größen: DN 25 (G 1/2", 3/4", 1") - DN 250 (G 10") - mit Einbindestutzen - auch mit Spannschalen-Einbindung in einteiliger Sicherheitsausführung lieferbar, s. Blatt 741 - Festkupplung (auch drehbar) mit Innen- und Außengewinde; Blindkupplung m. Kette; Übergangsstücke; Flansch-Passstücke; Saugkorb; Sonderausführung: Schnell-Kupplungsgriffe sowie Entkupplungssperre



Festkupplung mit AG

mit IG


Schlauch-Kupplung mit langem Einbindestutzen

SCHNELL-VERBINDUNGEN "KLS"

Verwendung: als dichte und handliche Schnell-Kupplung - Mutterteil mit 2-4 Klapphebeln (je nach Größe) und Dichtbund; Vaterteil mit Führung und Dichtbund - für leichte Spiralschläuche aus Gummi und Kunststoff

Werkstoffe: Stahl, Edelstahl; Dichtung aus Kautschuk

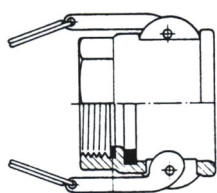
Größen: DN 50-DN 500



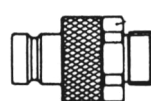
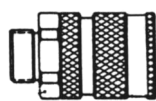
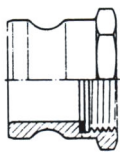
Mutterteil "KLS 2"



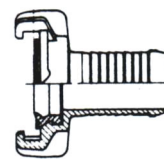
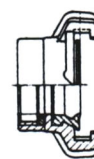
Vaterteil "KLS 1"



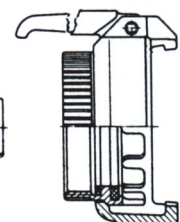
Universal-Schnell-Kupplungen "KK" - nach DIN 2828
s. Einzelblätter 730 + 731



Steck-Kupplungen "SKV" mit und ohne Ventil
s. Einzelblatt 710



Klauen-Kupplungen "GEKA" - auch mit KTW-Zulassung



Tankwagen-Kupplungen nach DIN 28 450
s. Einzelblätter 720 + 721